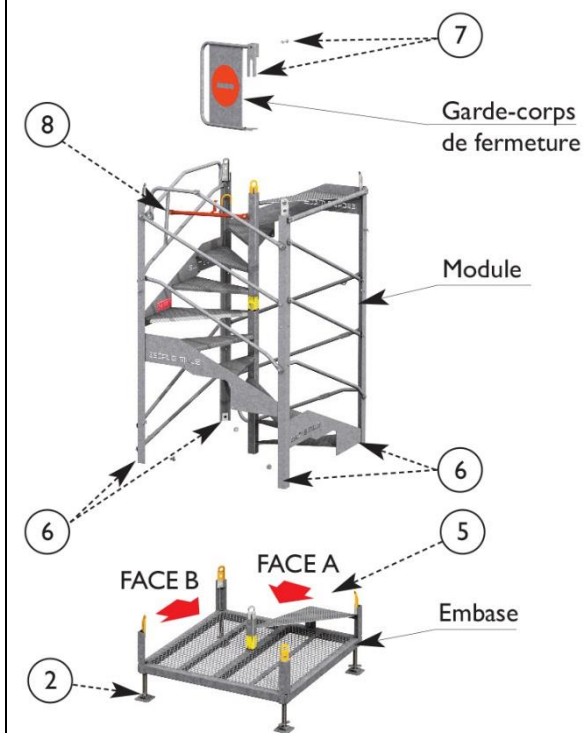




PROCES VERBAL DE RECEPTION AVANT MISE (OU REMISE) EN SERVICE ESCALIB MILLS MDS ou MINI ESCALIB MILLS

- Assemblage et 1^{ère} mise en service**
 Déplacement
 Ajout ou suppression d'éléments

Seul l'installateur est autorisé à modifier l'Escalib Mills MDS ou le Mini Escalib Mills à la demande du donneur d'ordre.

Donneur d'ordre – Utilisateur : Nom du chantier : Localisation sur le chantier : Nom du vérificateur :	DESCRIPTIF DE L'Escalib Mills MDS ou du Mini Escalib Mills Nombre de modules : Hauteur desservie :
---	---

CONTROLE DE L'ESCALIB MILLS MDS OU DU MINI ESCALIB MILLS					
1	Montage suivant : .. La notice technique. ou .. Le plan n°..... du }	Conformité	Oui	Non	<div style="text-align: center;">  </div>
2	Assise au sol / Réglage des pieds.	<input type="checkbox"/>	<input type="checkbox"/>	COMMENTAIRES	
3	Horizontalité / verticalité de l'Escalib.	<input type="checkbox"/>	<input type="checkbox"/>		
4	Orientation de l'Escalib suivant la dalle à desservir. Sortie entièrement sécurisée.	<input type="checkbox"/>	<input type="checkbox"/>		
5	Accessibilité au pied de l'Escalib par au moins 1 des 2 faces d'entrée (face principale A ou secondaire B).	<input type="checkbox"/>	<input type="checkbox"/>		
6	Assemblage des modules et de l'embase : Présence des 4 vis M24, correctement serrées.	<input type="checkbox"/>	<input type="checkbox"/>		
7	Présence indispensable et bon positionnement du garde-corps de fermeture et de son boulon.	<input type="checkbox"/>	<input type="checkbox"/>		
8	Sur le module de tête, lisse de montage en position verticale si la dalle à desservir se situe face B ou en position horizontale pour les autres faces.	<input type="checkbox"/>	<input type="checkbox"/>		
9	Hormis la face desservant la dalle, verrouillage correct de toutes les lisses garde-corps.	<input type="checkbox"/>	<input type="checkbox"/>		
10	Amarrage de l'Escalib conforme à la notice technique et/ou au plan.	<input type="checkbox"/>	<input type="checkbox"/>		
11	Absence de déformation permanente ou de corrosion significative des éléments de la structure.	<input type="checkbox"/>	<input type="checkbox"/>		
<div style="display: flex; align-items: center;">  <div style="font-size: small;"> Echafaudage - Etalement - Coffrage 82, RUE EDOUARD VAILLANT 93351 LE BOURGET CEDEX T. : 01 48 35 65 65 - F. : 01 48 37 20 52 </div> </div>					Respecter la notice technique Escalib Mills disponible sur www.mills.fr
AUTORISATION D'UTILISATION OUI <input type="checkbox"/> NON <input type="checkbox"/> Date* _____ Visa du contrôleur : _____					

* A compter de ce jour, le donneur d'ordre assurera le gardiennage et le bon état de conservation de l'Escalib Mills MDS ou du Mini Escalib Mills jusqu'au démontage.